














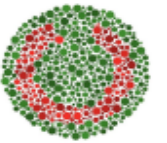



Module	Sub-Module	Goed om te weten!!																																																																																																																																																																															
Ogen testen...	1. Landolt C 2. Tumbling E 3. Kleurentest 4. Ishihara 5. Groen - Rood 6. Tritan (blauw) 7. HRR (Hardy)	<p>Hoewel alle tests in deze Module hun oorsprong vinden in tests zoals deze o.a. bij de opticiën gedaan wordt, zijn deze op het FuzeFields slechts een indicatie.</p> <p>De afstand van de antwoord-stippen tot het scherm varieert per locatie waar het FuzeField geïnstalleerd is.</p> <p>Mocht je de indruk krijgen dat er wellicht iets bijzonders met je oog/ogen is, <u>raadpleeg dan de specialist!!</u></p>																																																																																																																																																																															
	<table border="1"> <thead> <tr> <th rowspan="2">Submodule</th> <th rowspan="2">Level</th> <th colspan="3">Vraag</th> <th colspan="3">Antwoord</th> </tr> <tr> <th>Afbeelding</th> <th>Extra</th> <th>Flitsen</th> <th>Afbeelding</th> <th>Gepind</th> <th>Flitsen</th> </tr> </thead> <tbody> <tr> <td rowspan="10">  </td> <td>1</td> <td>420 x 420 pixels</td> <td rowspan="10">Deze test wordt het beste uitgevoerd, door deze twee maal te spelen.</td> <td></td> <td>70</td> <td>Op geel en blauw.</td> <td>1 op 5 sec.</td> </tr> <tr> <td>2</td> <td>240 x 240</td> <td></td> <td>70</td> <td>"</td> <td>"</td> </tr> <tr> <td>3</td> <td>120 x 120</td> <td></td> <td>70</td> <td>"</td> <td>"</td> </tr> <tr> <td>4</td> <td>60 x 60</td> <td></td> <td>70</td> <td>"</td> <td></td> </tr> <tr> <td>5</td> <td>45 x 45</td> <td>De eerste maal met het linker oog afgedekt.</td> <td></td> <td>70</td> <td>"</td> <td></td> </tr> <tr> <td>6</td> <td>30 x 30</td> <td></td> <td></td> <td>70</td> <td>"</td> <td></td> </tr> <tr> <td>7</td> <td>21 x 21</td> <td></td> <td></td> <td>70</td> <td>"</td> <td></td> </tr> <tr> <td>8</td> <td>12 x 12</td> <td>De tweede maal met het rechter oog afgedekt.</td> <td></td> <td>70</td> <td>"</td> <td></td> </tr> <tr> <td>9</td> <td>9 x 9</td> <td></td> <td></td> <td>70</td> <td>"</td> <td></td> </tr> <tr> <td>10</td> <td>5 x 5</td> <td></td> <td></td> <td>70</td> <td>"</td> <td></td> </tr> <tr> <td>2. Tumbling E</td> <td colspan="6">  <p>100% identie aan de opbouw van [1. Landolt C].</p> </td> </tr> <tr> <td>3. Kleurentest voor kinderen</td> <td> <table border="1"> <thead> <tr> <th rowspan="2">Submodule</th> <th rowspan="2">Level</th> <th colspan="3">Vraag</th> <th colspan="3">Antwoord</th> </tr> <tr> <th>Afbeelding</th> <th>Extra</th> <th>Flitsen</th> <th>Afbeelding</th> <th>Extra</th> <th>Flitsen</th> </tr> </thead> <tbody> <tr> <td rowspan="10">  </td> <td>1</td> <td>Afbeelding</td> <td>Verhoogd contrast</td> <td></td> <td>2 stuks</td> <td>Verhoogd contrast</td> <td>1 op 5 sec.</td> </tr> <tr> <td>2</td> <td>"</td> <td>"</td> <td></td> <td>"</td> <td>"</td> <td>"</td> </tr> <tr> <td>3</td> <td>"</td> <td>"</td> <td></td> <td>"</td> <td>"</td> <td>"</td> </tr> <tr> <td>4</td> <td>"</td> <td>Normaal</td> <td></td> <td>3 stuks</td> <td>"</td> <td>"</td> </tr> <tr> <td>5</td> <td>"</td> <td>"</td> <td></td> <td>"</td> <td>"</td> <td>"</td> </tr> <tr> <td>6</td> <td>"</td> <td>"</td> <td></td> <td>"</td> <td>"</td> <td>"</td> </tr> <tr> <td>7</td> <td>"</td> <td>"</td> <td></td> <td>4 stuks</td> <td>Normaal</td> <td>"</td> </tr> <tr> <td>8</td> <td>"</td> <td>"</td> <td></td> <td>"</td> <td>"</td> <td>"</td> </tr> <tr> <td>9</td> <td>"</td> <td>"</td> <td></td> <td>"</td> <td>"</td> <td>"</td> </tr> <tr> <td>10</td> <td>Tekst</td> <td></td> <td></td> <td>"</td> <td>"</td> <td>"</td> </tr> </tbody> </table> </td> </tr> </tbody> </table>	Submodule	Level	Vraag			Antwoord			Afbeelding	Extra	Flitsen	Afbeelding	Gepind	Flitsen		1	420 x 420 pixels	Deze test wordt het beste uitgevoerd, door deze twee maal te spelen.		70	Op geel en blauw.	1 op 5 sec.	2	240 x 240		70	"	"	3	120 x 120		70	"	"	4	60 x 60		70	"		5	45 x 45	De eerste maal met het linker oog afgedekt.		70	"		6	30 x 30			70	"		7	21 x 21			70	"		8	12 x 12	De tweede maal met het rechter oog afgedekt.		70	"		9	9 x 9			70	"		10	5 x 5			70	"		2. Tumbling E	 <p>100% identie aan de opbouw van [1. Landolt C].</p>						3. Kleurentest voor kinderen	<table border="1"> <thead> <tr> <th rowspan="2">Submodule</th> <th rowspan="2">Level</th> <th colspan="3">Vraag</th> <th colspan="3">Antwoord</th> </tr> <tr> <th>Afbeelding</th> <th>Extra</th> <th>Flitsen</th> <th>Afbeelding</th> <th>Extra</th> <th>Flitsen</th> </tr> </thead> <tbody> <tr> <td rowspan="10">  </td> <td>1</td> <td>Afbeelding</td> <td>Verhoogd contrast</td> <td></td> <td>2 stuks</td> <td>Verhoogd contrast</td> <td>1 op 5 sec.</td> </tr> <tr> <td>2</td> <td>"</td> <td>"</td> <td></td> <td>"</td> <td>"</td> <td>"</td> </tr> <tr> <td>3</td> <td>"</td> <td>"</td> <td></td> <td>"</td> <td>"</td> <td>"</td> </tr> <tr> <td>4</td> <td>"</td> <td>Normaal</td> <td></td> <td>3 stuks</td> <td>"</td> <td>"</td> </tr> <tr> <td>5</td> <td>"</td> <td>"</td> <td></td> <td>"</td> <td>"</td> <td>"</td> </tr> <tr> <td>6</td> <td>"</td> <td>"</td> <td></td> <td>"</td> <td>"</td> <td>"</td> </tr> <tr> <td>7</td> <td>"</td> <td>"</td> <td></td> <td>4 stuks</td> <td>Normaal</td> <td>"</td> </tr> <tr> <td>8</td> <td>"</td> <td>"</td> <td></td> <td>"</td> <td>"</td> <td>"</td> </tr> <tr> <td>9</td> <td>"</td> <td>"</td> <td></td> <td>"</td> <td>"</td> <td>"</td> </tr> <tr> <td>10</td> <td>Tekst</td> <td></td> <td></td> <td>"</td> <td>"</td> <td>"</td> </tr> </tbody> </table>	Submodule	Level	Vraag			Antwoord			Afbeelding	Extra	Flitsen	Afbeelding	Extra	Flitsen		1	Afbeelding	Verhoogd contrast		2 stuks	Verhoogd contrast	1 op 5 sec.	2	"	"		"	"	"	3	"	"		"	"	"	4	"	Normaal		3 stuks	"	"	5	"	"		"	"	"	6	"	"		"	"	"	7	"	"		4 stuks	Normaal	"	8	"	"		"	"	"	9	"	"		"	"	"	10	Tekst			"	"	"
	Submodule			Level	Vraag			Antwoord																																																																																																																																																																									
		Afbeelding	Extra		Flitsen	Afbeelding	Gepind	Flitsen																																																																																																																																																																									
		1	420 x 420 pixels	Deze test wordt het beste uitgevoerd, door deze twee maal te spelen.		70	Op geel en blauw.	1 op 5 sec.																																																																																																																																																																									
		2	240 x 240			70	"	"																																																																																																																																																																									
		3	120 x 120			70	"	"																																																																																																																																																																									
		4	60 x 60			70	"																																																																																																																																																																										
		5	45 x 45		De eerste maal met het linker oog afgedekt.		70	"																																																																																																																																																																									
		6	30 x 30				70	"																																																																																																																																																																									
		7	21 x 21				70	"																																																																																																																																																																									
8		12 x 12	De tweede maal met het rechter oog afgedekt.			70	"																																																																																																																																																																										
9		9 x 9				70	"																																																																																																																																																																										
10		5 x 5				70	"																																																																																																																																																																										
2. Tumbling E	 <p>100% identie aan de opbouw van [1. Landolt C].</p>																																																																																																																																																																																
3. Kleurentest voor kinderen	<table border="1"> <thead> <tr> <th rowspan="2">Submodule</th> <th rowspan="2">Level</th> <th colspan="3">Vraag</th> <th colspan="3">Antwoord</th> </tr> <tr> <th>Afbeelding</th> <th>Extra</th> <th>Flitsen</th> <th>Afbeelding</th> <th>Extra</th> <th>Flitsen</th> </tr> </thead> <tbody> <tr> <td rowspan="10">  </td> <td>1</td> <td>Afbeelding</td> <td>Verhoogd contrast</td> <td></td> <td>2 stuks</td> <td>Verhoogd contrast</td> <td>1 op 5 sec.</td> </tr> <tr> <td>2</td> <td>"</td> <td>"</td> <td></td> <td>"</td> <td>"</td> <td>"</td> </tr> <tr> <td>3</td> <td>"</td> <td>"</td> <td></td> <td>"</td> <td>"</td> <td>"</td> </tr> <tr> <td>4</td> <td>"</td> <td>Normaal</td> <td></td> <td>3 stuks</td> <td>"</td> <td>"</td> </tr> <tr> <td>5</td> <td>"</td> <td>"</td> <td></td> <td>"</td> <td>"</td> <td>"</td> </tr> <tr> <td>6</td> <td>"</td> <td>"</td> <td></td> <td>"</td> <td>"</td> <td>"</td> </tr> <tr> <td>7</td> <td>"</td> <td>"</td> <td></td> <td>4 stuks</td> <td>Normaal</td> <td>"</td> </tr> <tr> <td>8</td> <td>"</td> <td>"</td> <td></td> <td>"</td> <td>"</td> <td>"</td> </tr> <tr> <td>9</td> <td>"</td> <td>"</td> <td></td> <td>"</td> <td>"</td> <td>"</td> </tr> <tr> <td>10</td> <td>Tekst</td> <td></td> <td></td> <td>"</td> <td>"</td> <td>"</td> </tr> </tbody> </table>	Submodule	Level	Vraag			Antwoord			Afbeelding	Extra	Flitsen	Afbeelding	Extra	Flitsen		1	Afbeelding	Verhoogd contrast		2 stuks	Verhoogd contrast	1 op 5 sec.	2	"	"		"	"	"	3	"	"		"	"	"	4	"	Normaal		3 stuks	"	"	5	"	"		"	"	"	6	"	"		"	"	"	7	"	"		4 stuks	Normaal	"	8	"	"		"	"	"	9	"	"		"	"	"	10	Tekst			"	"	"																																																																																											
Submodule	Level			Vraag			Antwoord																																																																																																																																																																										
		Afbeelding	Extra	Flitsen	Afbeelding	Extra	Flitsen																																																																																																																																																																										
	1	Afbeelding	Verhoogd contrast		2 stuks	Verhoogd contrast	1 op 5 sec.																																																																																																																																																																										
	2	"	"		"	"	"																																																																																																																																																																										
	3	"	"		"	"	"																																																																																																																																																																										
	4	"	Normaal		3 stuks	"	"																																																																																																																																																																										
	5	"	"		"	"	"																																																																																																																																																																										
	6	"	"		"	"	"																																																																																																																																																																										
	7	"	"		4 stuks	Normaal	"																																																																																																																																																																										
	8	"	"		"	"	"																																																																																																																																																																										
	9	"	"		"	"	"																																																																																																																																																																										
	10	Tekst			"	"	"																																																																																																																																																																										

Module	Submodule	Level	Vraag			Antwoord		
			Afbeelding	Extra	Flitsen	Afbeelding	Extra	Flitsen
Ogen testen...								
	4. Ishihara 	1	Afbeelding			2 stuks	Maximaal gespreid op kleurverschil.	1 op 5 sec.
		2	"			"		"
		3	"			"		"
		4	"			"		"
		5	"			3 stuks		"
		6	"			"	Kleuren zo dicht mogelijk bij elkaar.	
		7	"			"		
		8	"			4 stuks		
		9	"			"		
		10	"			"		
5. Groen - Rood 	Level	Vraag			Antwoord			
		Afbeelding	Extra	Flitsen	Afbeelding	Gepind	Flitsen	
	1	Kleur			2 stuks	Op [(Links)Boven], [(Rechts)boven], [(Links)onder] en [(Rechts)Onder].	5	
	2	Kleur	Wit		3 stuks		5 & 7	
	3	Kleur	Wit		4 stuks		5, 7 & 9	
	4	Zwart	Kleur		"			
	5	Transparant	Kleur		"			
	6	Kleur			"			
	7	Zwart	Wit		"			
	8	Kleur			"			
9	Zwart	Foute kleur		"				
10				"				
6. Tritan (blauw) 	Qua opbouw 100% identiek aan [5. Groen - Rood].							

Module	7. HRR (Hardy Rand and Rittler)	Level	Vraag		Antwoord			
				Extra	Flitsen	Afbeelding	Gepind	Flitsen
Ogen testen...								
		1	Afbeelding			2 stuks		5
		2	"	Wit		3 stuks	Alles	5 & 7
		3	"	Wit		4 stuks		5, 7 & 9
		4	"	Kleur		"	De helft	
		5	"	Kleur		"		
		6	"			"	Alles	
		7	"	Wit		"	"	
		8	"			"		
		9	"	Foute kleur		"	Alles	
		10	"			"	"	